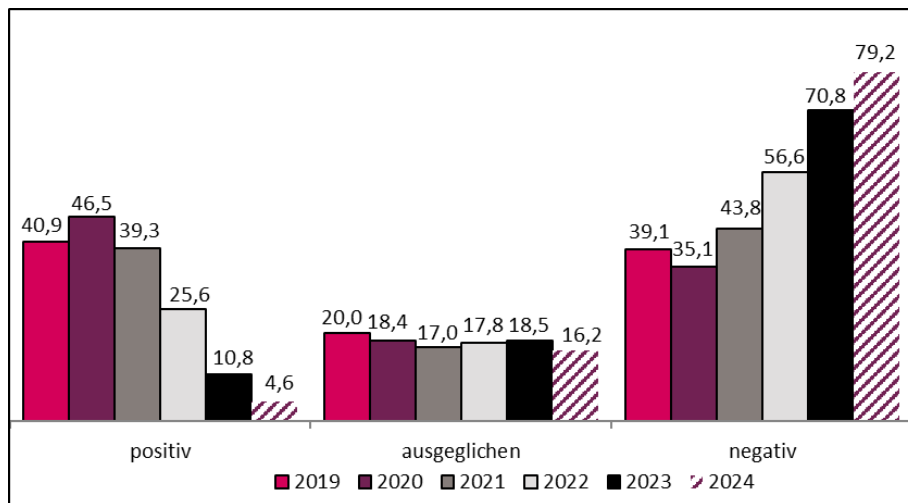
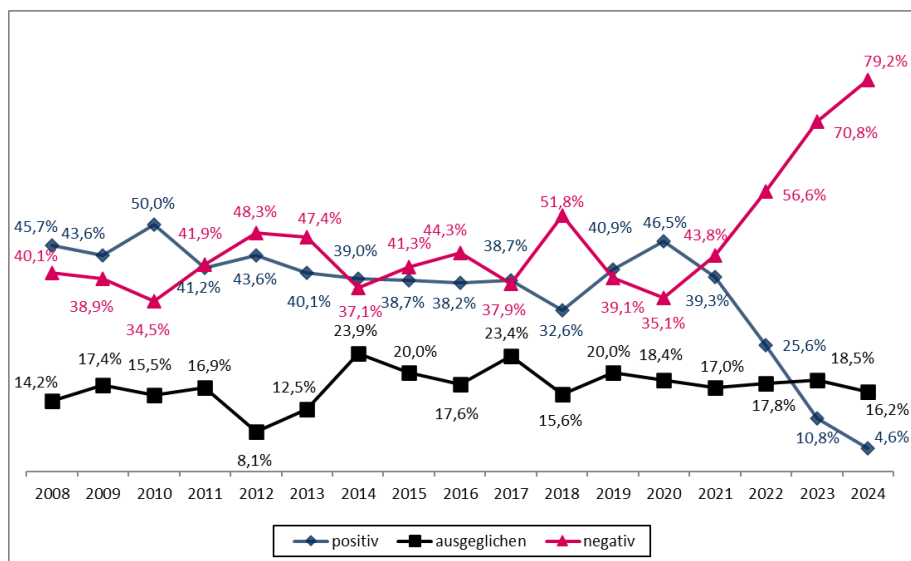


Ergebnisse des BWKG-Indikators 2/2023 für die Krankenhäuser

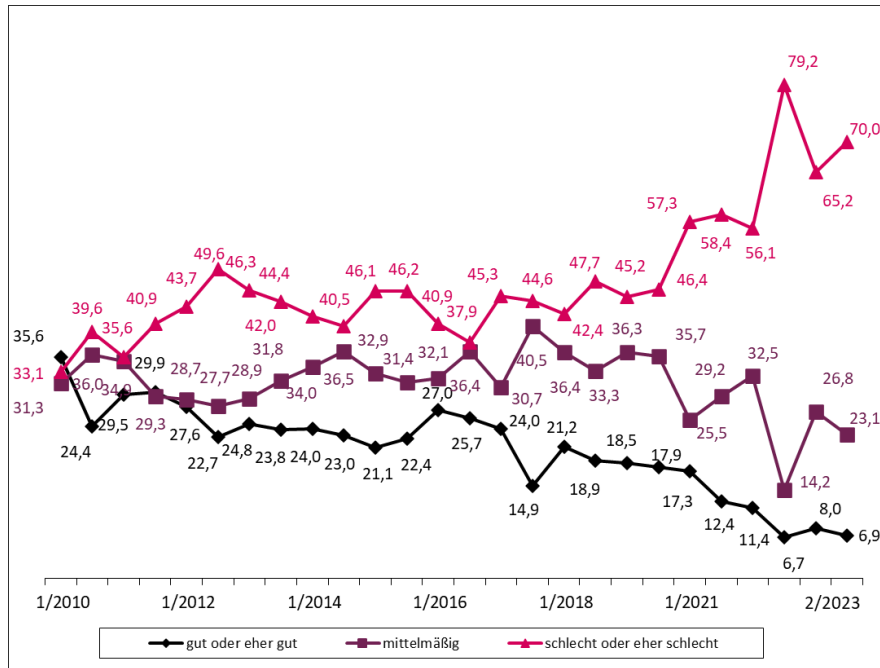
Ergebnisse der Gewinn- und Verlustrechnungen 2019 bis 2023 – in Prozent (2024=Prognose)



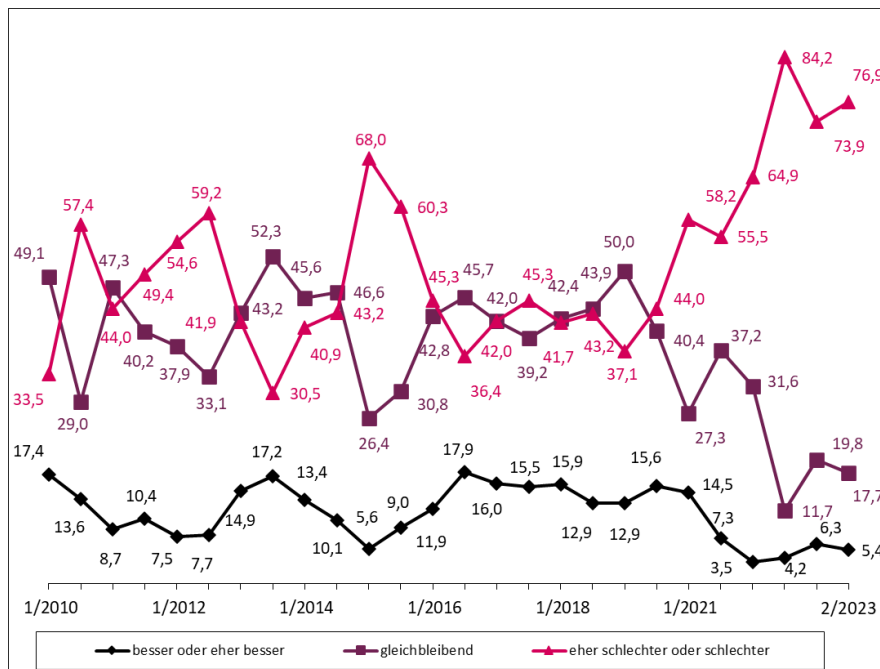
Ergebnisse der Gewinn- und Verlustrechnungen - Lange Reihe 2008 bis 2024 – in Prozent (2024=Prognose)



Bewertung der aktuellen wirtschaftlichen Situation*
1/2010 - 2/2023 in Prozent

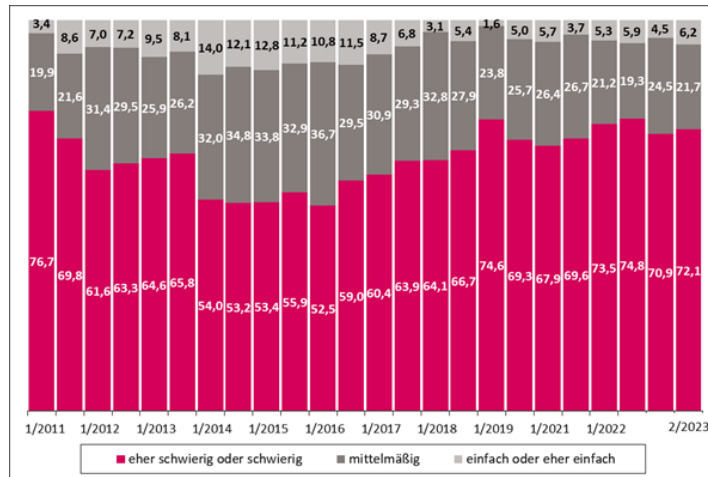


Erwartete Entwicklung der wirtschaftlichen Situation in den kommenden 12 Monaten*
Krankenhäuser – 1/2010 - 2/2023 in Prozent

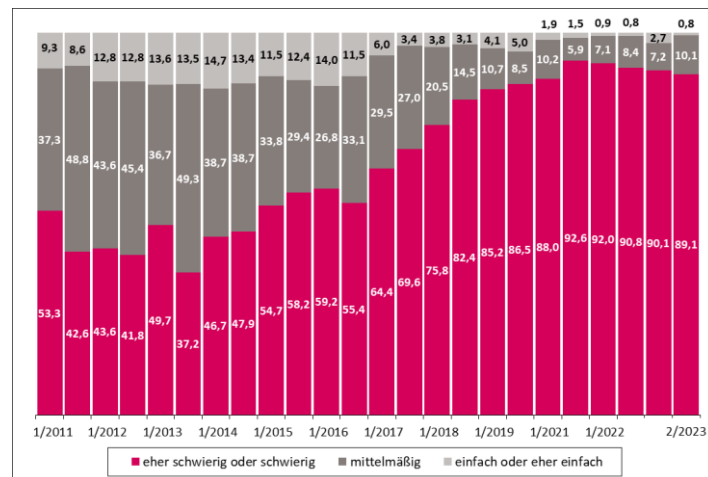


Entwicklung der Situation bei der Besetzung freier Stellen in den Krankenhäusern

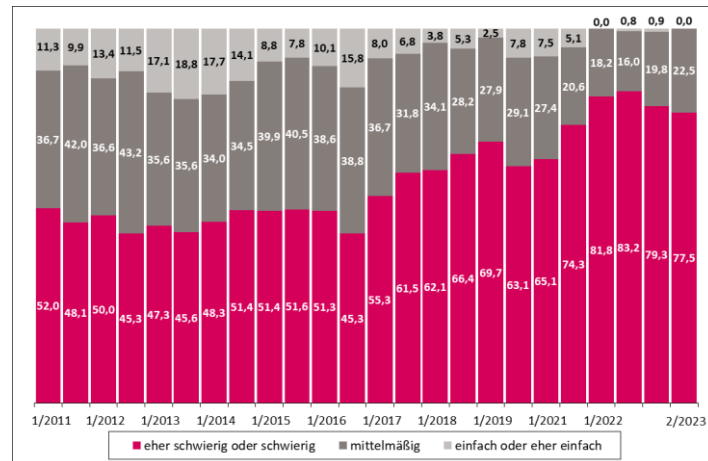
Stellenbesetzung im Ärztlichen Dienst Krankenhäuser – 1/2011 - 2/2023 in Prozent*



Stellenbesetzung im Pflegedienst Krankenhäuser – 1/2011 - 2/2023 in Prozent*



Stellenbesetzung Funktionsdienst Krankenhäuser – 1/2011 - 2/2023 in Prozent*



* Im Jahr 2020 wurden coronabedingt keine Befragungen durchgeführt

Zusatzfrage

Wie viele Betten in Ihrem Haus können aufgrund von Personalmangel (etwa wegen unbesetzter Stellen, Krankheit, Urlaub, Schwangerschaft...) aktuell nicht betrieben werden und Wie viele der Betten in Ihrem Haus sind aktuell mit Patienten belegt, die nach abgeschlossener vollstationärer Versorgung auf eine Anschlussversorgungsmöglichkeit (beispielsweise Pflegeplatz, ...) warten?

Aufgrund des Personalmangels können in den baden-württembergischen Allgemeinkrankenhäusern aktuell **9,7 % der Betten** nicht belegt werden. Hinzu kommen noch **3 % der Betten**, die mit Patientinnen und Patienten belegt sind, die auf eine Anschlussversorgung warten. Für diese erhalten die Krankenhäuser in den allermeisten Fällen keinerlei Vergütung mehr.

Unter dem Strich stehen aktuell etwa **12,7 %** der Betten nicht für die Krankenhausversorgung zur Verfügung. Das ist mehr als jedes achte Bett in den Allgemeinkrankenhäusern.